


・ 4輪走行枠 ※スポーツ走行枠での同乗走行は出来ません。

4 S

4輪ツーリングカー走行枠



※ 事前に灯火装置（ウインカー・ハザード・ブレーキランプ等）が正常に作動するかご確認下さい。

4 V

2分10秒より速い車両はNG

※4Vクラブ会員は、4V枠のみご走行いただけます。

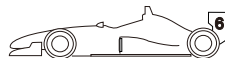
※ルマンプロト車両や耐久仕様のRS・GC21で4S枠を走行される場合はライトオンが義務付けとなっております。灯火装置のないRS・GC21はFS枠にてご走行下さい。



VITAにて4S枠を走行する場合はロールバーに指定の蛍光ステッカーを貼り付ければ走行可。（視認性向上の為）

FS

フォーミュラカー走行枠



F4・スーパーFJ・F3・RS等



・服装
レーシングスーツ（FIA公認のものが望ましい。難燃性、耐火性の物）、ヘルメット、グローブ、レーシングシューズ式の着用が義務付けとなります。

KS

カート走行枠



スーパーカート（SK1・SK2・SK3）

・服装
レーシングスーツ、ヘルメット、グローブ、レーシングシューズ式の着用が義務付けとなります。

・ 4S枠（4V枠）車両規定

・服装



ヘルメット、滑りにくい手袋（指先・手首が露出しない物）、長袖、長ズボン、スニーカーでも可能ですが、レーシングスーツ一式・Hansデバイス（頭椎保護装備）の着用を強く推奨致します。
※ナイロン、ポリエステル等の可燃素材の衣類はお避け下さい。



・けん引フック



フロント側は必ず装着して下さい。車載品のねじ込み式牽引フックを使用される場合は装着せず必ず車室内に常備して下さい。リア側は義務付けしていませんが、車輛回収時の車体へのダメージ軽減に効果的ですので強く推奨致します。



・ロールバー・ロールケージ



なくても走行可能ですが装着を強く推奨致します。オープンカーで幌を開けた状態で走行する場合は義務付けとします。（ハードトップ、タルガトップ等はなくても可。）



・シートベルト



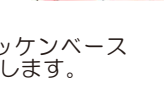
3点式以上が必要。4点式以上を強く推奨致します。オープンカーで幌を開けた状態で走行する場合は4点式以上が義務付け。



・ゼッケン



ボンネットと左右のドアにゼッケンをはってください。ゼッケンはなるべく車体と対照色とし必要であればゼッケンベースをご使用下さい。また、判読できる大きさでお願い致します。ゼッケンのない車両はコースインできません。



・テーピング



全ての灯火類にガラス飛散防止処理（テーピング）を行ってください。



・消火器



万一の火災に備え消火器の搭載を推奨しております。

オープンカーで走行の皆様へ

- オープンカーで走行の場合は、必ず骨組みのある幌をかけて下さい。（ハードトップでも良い）
- オープン状態で走行する場合下記いずれかの項目に当てはまる場合のみ走行可能です。
 - ① Tバールーフ
 - ② タルガトップ
 - ③ スチール製ロールバー+4点式以上のシートベルトを装備



※オープンカーで走行する場合は事前にお問い合わせ下さい。
※上記条件に合致する場合でも係員が危険と判断した車両は走行をお断りする場合があります。